

Neues aus der Vorsorgeeinrichtung



In diesem Newsletter

- 1 Abschluss Jahr 2020
- 1 Deckungsgrad
- 2 Anlagestruktur per 31.12.2020
- 2 Altersstruktur im Vergleich
- 2 Ausserordentliche Lage im Jahr 2020

Verzinsung der Altersguthaben mit 1,75 % per 2020

Abschluss Jahr 2020

Das vergangene Jahr war bekanntlich für alle Menschen, Berufsstände sowie Unternehmungen eine nervenaufreibende Zeit und begleitet von vielen Auf und Abs infolge der COVID-19 Pandemie. Die Folgen prägen das gesamte Umfeld und dauern noch heute an. Die Vergangenheit zu kennen ist wichtig, aber beeinflussen können wir nur die Zukunft. Aufgrund des Einbruchs der Finanzmärkte in den ersten beiden Monaten und des anschliessenden Lockdowns, wurde das alltägliche Leben in vielen Bereichen massiv eingeschränkt. Für die Ambassador Stiftung für die berufliche Vorsorge war 2020 ein Jahr mit Wechselwirkung, und somit wurden auch wir von dieser global anhaltenden Krise nicht verschont. Die angestrebte Performance konnte im Berichtsjahr zwar nicht erzielt werden, trotzdem durfte der Stiftungsrat, dank der optimal vorbereiteten technischen Parameter eine Besserverzinsung für alle aktiv Versicherten aussprechen. Die Guthaben unserer aktiv Versicherten wurden mit 1,75 % auf dem gesamten Sparkapital verzinst, das entspricht 0,75 % Mehrverzinsung gegenüber dem vom Bundesrat festgelegten BVG-Mindestzins. Die aktuelle Strategie wird durch die Anlagekommission überprüft und wo notwendig schnell und konsequent angepasst.

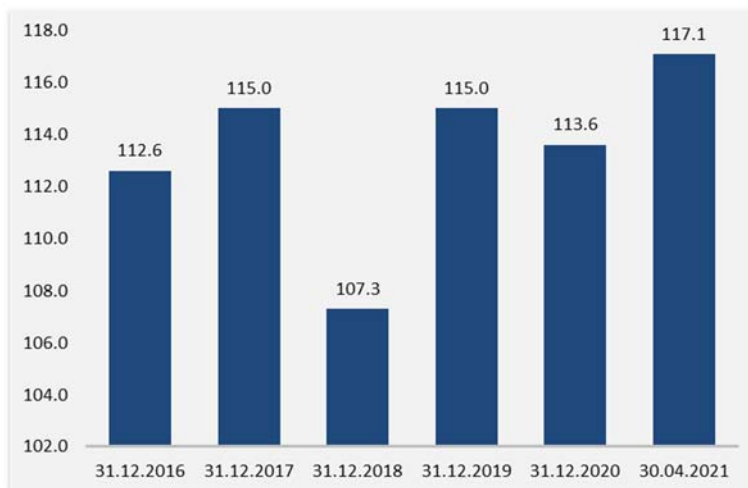
Weitere wichtige Eckpunkte im Jahr 2020:

- Wegfall der Sollzinsen auf dem Prämien-Kontokorrent im 1. Quartal 2020 infolge COVID-19;
- Neuer Internetauftritt – neues Onlinetool in Planung;
- Umsetzung Revision des Ergänzungsleistungsgesetzes: freiwillige Weiterführung der Vorsorge für Versicherte nach vollendetem Alter 58 bei Kündigung durch den Arbeitgeber;
- Arbeitgeberbeitragsreserven: Anpassung an die COVID-19-Verordnung berufliche Vorsorge.

Weitere Informationen und Kennzahlen finden Sie im Jahresbericht 2020, welcher wie gewohnt Online zur Verfügung steht.

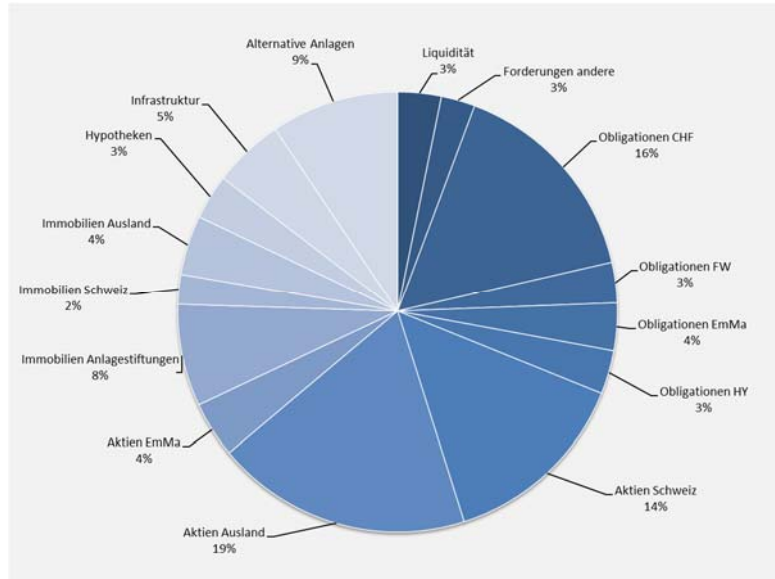
Deckungsgrad

Entwicklung des Deckungsrades in %:



Anlagestruktur per 31.12.2020

Einen detaillierten Bericht über die Anlagen finden Sie in unserem Jahresbericht.

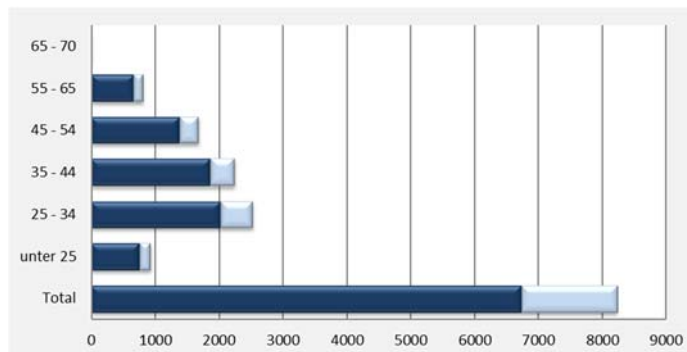


Ausgeglichene Altersstruktur

Altersstruktur im Vergleich

Auch im Jahr 2020 zeigt sich in der Altersstruktur der Vorsorgeeinrichtung ein positives Bild. Der Altersdurchschnitt beläuft sich auf 38,8 Jahre.

Altersstruktur Männer und Frauen:



Umwandlungssätze

Wie bereits mehrmals vorinformiert, werden die Umwandlungssätze ab dem Jahr 2021 jährlich gesenkt. Nachfolgend können Sie deren Entwicklung entnehmen.

Alter	Alter	Obligatorischer Teil	Überobligatorischer Teil nach Kalenderjahr			
			2021	2022	2023	2024
58		5.4 %	4.5 %	4.4 %	4.3 %	4.2 %
59	58	5.6 %	4.7 %	4.6 %	4.5 %	4.4 %
60	59	5.8 %	4.9 %	4.8 %	4.7 %	4.6 %
61	60	6.0 %	5.1 %	5.0 %	4.9 %	4.8 %
62	61	6.2 %	5.3 %	5.2 %	5.1 %	5.0 %
63	62	6.4 %	5.5 %	5.4 %	5.3 %	5.2 %
64	63	6.6 %	5.7 %	5.6 %	5.5 %	5.4 %
65	64	6.8 %	5.9 %	5.8 %	5.7 %	5.6 %
66	65	6.8 %	6.0 %	5.9 %	5.8 %	5.7 %
67	66	6.8 %	6.1 %	6.0 %	5.9 %	5.8 %
68	67	6.8 %	6.2 %	6.1 %	6.0 %	5.9 %
69	68	6.8 %	6.3 %	6.2 %	6.1 %	6.0 %
70	69	6.8 %	6.4 %	6.3 %	6.2 %	6.1 %
	70	6.8 %	6.5 %	6.4 %	6.3 %	6.2 %